

GPT.11.291.100

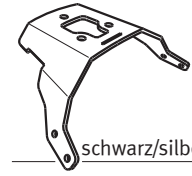
Revision: 00

ALU-RACK TRIUMPH Sprint RS/ST 955i

! Achtung: Falls die Montage einer Adapterplatte vorgesehen ist, **MÜSSEN** die Haltenocken am ALU-RACK vor dessen Anbau am Motorrad verschraubt werden.

Attention: Cam-locks from adapter kit **MUST** be installed before attaching the ALU-RACK to the bike.

1 ALU-RACK

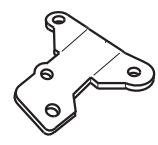


schwarz/silber

GPT.11.291.001 **06**

Anzahl/ Pcs. 1

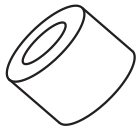
2 Befestigungsblech Fixing Lug



GPT.11.291.003 L/R

Anzahl/ Pcs. 2

6 Distanzbuchse Spacer



Da=18 Di=8,4 h=27

Anzahl/ Pcs. 2

Montagehinweise

Alle vom Motorrad gelösten Schrauben sind gemäß Herstellerangaben wieder zu montieren, oder mit von SW-MOTECH gelieferten Schrauben zu ersetzen. Falls nicht anderweitig definiert, diese Schrauben nach Tabelle anziehen.

M6	9,6 Nm
M8	23 Nm
M10	46 Nm

Gegebenenfalls Schrauben mit flüssiger Schraubensicherung einkleben.

Prüfen Sie nach 50 km alle Verbindungen auf festen Sitz.

Max. Zuladung 7,5 Kg inklusive Koffer und Adapter. Ist das Zuladungsgewicht des Fahrzeuges durch den Hersteller limitiert, gelten diese Grenzwerte.

Mounting Instructions

SW-MOTECH products should be installed by a qualified, experienced motorcycle technician. If you are unsure of your ability to properly install a product, please have the product installed by your local motorcycle dealer. SW-MOTECH takes no responsibility for damages caused by improper installation.

All screws, bolts, and nuts, including all replacement hardware provided by SW-MOTECH, should be tightened to the torque specified in the OEM maintenance manual for your motorcycle. If no torque specifications are provided in the OEM maintenance manual, the following torques may be used:

M6	9,6 Nm
M8	23 Nm
M10	46 Nm

All screws, bolts, and nuts should be checked after driving the first 50 km to ensure that all are tightened to the proper torque.

Medium strength liquid thread-locker (i.e., "Locktite") should be used to secure all screws, bolts and nuts.

Max. Load On Rear Carrier: 7,5 Kg (16,5 lbs) inclusive case and adapter or the motorcycle manufacturer's weight limit, whichever is less.

3 Linsenkopf mit Bund Lenshead screw




silber/silber

M8 x 40 ISO 7380

Anzahl/ Pcs. 2

4 Distanzbuchse Spacer



Da=18 Di=8,4 h=3

Anzahl/ Pcs. 2

5 Linsenkopf mit Bund Lenshead screw




silber/silber

M8 x 50 ISO 7380

Anzahl/ Pcs. 2


7 Haltewinkel Connector



GPT.11.291.002 L/R

Anzahl/ Pcs. 2

8 Linsenkopf mit Bund Lenshead screw



schwarz/silber

M8 x 16 ISO 7380

Anzahl/ Pcs. 8



SW-MOTECH GmbH & Co. KG
Ernteweg 8/10
35282 Rauschenberg
Germany

Tel. +49 (0) 64 25/8 16 8-00
Fax +49 (0) 64 25/8 16 8-10

info@sw-motech.com
www.sw-motech.com

